



# eBikes 2010

THE NEW COLLECTION

# eRACE

- 🏍️ Ultra Sport (1005)
- 🔧 Rock Shox DART 3 LO
- 🛞 Shimano Deore
- 🔦 Magura Julie Disc
- 👤 Nur 21,0 kg ohne Pedale und Ständer

powered by **BionX**  
INTELLIGENT BIKE

## TECHNOLOGIE

**Leistung:** 250 Watt nominell **Drehmoment:** 9 Nm. **Max.:** 32 Nm. **Batterie:** Lithium Mangan (LiMn), 9,6 Ah, 37 V. **Energiekapazität:** 355Wh, Vollständige Ladung ca. 3-4 h. Batterie absperbar, leicht abnehmbar. Ladung funktioniert so einfach wie beim Handy.  
**4 Unterstützungsstufen:** 35%, 75%, 150% oder 300%. **Reichweite:** Bis zu 90 km (incl. Rückgewinnung). Abhängig von Steigung, Gelände, Unterstützungsstufe, Gewicht des Fahrers, Wetter und Temperatur.

Das multifunktionale Display zeigt den Batterieverbrauch an.  
Plus: Aktuelle Geschwindigkeit, Trip-KM, Gesamt-KM, Zeitmessung, Durchschnitts-Geschwindigkeit und Uhrzeit.



# eCROSS

- 🏍️ KTM Trekking Frame
- 🔧 Suntour SF9-CR8V
- 🛞 Shimano SLX/Alivio
- 🔦 Magura Julie Disc
- 👤 Nur 21,7 kg ohne Pedale und Ständer

powered by **BionX**  
INTELLIGENT BIKE

## TECHNOLOGIE






**Leistung:** 250 Watt nominell **Drehmoment:** 9 Nm. **Max.:** 32 Nm. **Batterie:** Lithium Mangan (LiMn), 9,6 Ah, 37 V. **Energiekapazität:** 355Wh, Vollständige Ladung ca. 3-4 h. Batterie absperbar, leicht abnehmbar. Ladung funktioniert so einfach wie beim Handy.  
**4 Unterstützungsstufen:** 35%, 75%, 150% oder 300%. **Reichweite:** Bis zu 90 km (incl. Rückgewinnung). Abhängig von Steigung, Gelände, Unterstützungsstufe, Gewicht des Fahrers, Wetter und Temperatur.

Das multifunktionale Display zeigt den Batterieverbrauch an.  
Plus: Aktuelle Geschwindigkeit, Trip-KM, Gesamt-KM, Zeitmessung, Durchschnitts-Geschwindigkeit und Uhrzeit.





# eFUN

-  KTM Trekking Rahmen
-  Suntour SF9-CR8V Alu
-  Shimano Deore/Alivio
-  Tektro Hebel mit Schalter für Rückgewinnung
-  Nur 23,0 kg ohne Pedale und Ständer








## TECHNOLOGIE

**Leistung:** 250 Watt nominell **Drehmoment:** 9 Nm. **Max.:** 32 Nm. **Batterie:** Lithium Mangan (LiMn), 6,4 Ah, 37 V. **Energiekapazität:** 240 Wh. Vollständige Ladung ca. 3-4 h. Batterie absperrbar leicht abnehmbar. Ladung funktioniert so einfach wie beim Handy.  
**4 Unterstützungsstufen:** 35%, 75%, 150% oder 300%. **Reichweite:** Bis zu 90 km (incl. Rückgewinnung). Abhängig von Steigung, Gelände, Unterstützungsstufe, Gewicht des Fahrers, Wetter und Temperatur.

Das multifunktionale Display zeigt den Batterieverbrauch an.  
Plus: Aktuelle Geschwindigkeit, Trip-KM, Gesamt-KM, Zeitmessung, Durchschnitts-Geschwindigkeit und Uhrzeit.



# eTRAIL

-  KTM Trekking Rahmen
-  Suntour NCX-D LITE, 700C, Fw: 63mm
-  Shimano SLX
-  Magura Julie Disc mit Schalter - Rückgewinnung
-  Nur 23,5 kg ohne Pedale und Ständer



## TECHNOLOGIE






**Leistung:** 250 Watt nominell **Drehmoment:** 9 Nm. **Max.:** 32 Nm. **Batterie:** Lithium Mangan (LiMn), 6,4 Ah, 37 V. **Energiekapazität:** 240 Wh. Vollständige Ladung ca. 3-4 h. Batterie absperrbar leicht abnehmbar. Ladung funktioniert so einfach wie beim Handy.  
**4 Unterstützungsstufen:** 35%, 75%, 150% oder 300%. **Reichweite:** Bis zu 90 km (incl. Rückgewinnung). Abhängig von Steigung, Gelände, Unterstützungsstufe, Gewicht des Fahrers, Wetter und Temperatur.

Das multifunktionale Display zeigt den Batterieverbrauch an.  
Plus: Aktuelle Geschwindigkeit, Trip-KM, Gesamt-KM, Zeitmessung, Durchschnitts-Geschwindigkeit und Uhrzeit.





# AMPARO 8 26"/28"






-  KTM Trekking Rahmen
-  Suntour NCX-D LITE, 700C, Fw: 63mm Magnesium
-  Shimano 8-Gang Nabenschaltung mit Leerlauf ohne Rücktrittsbremse
-  Tektro Hebel
-  Nur 22,9 kg ohne Pedale und Ständer

## TECHNOLOGIE

**Leistung:** 250 Watt Dauerleistung **Batterie:** Lithium Mangan (LiMn) **Energiekapazität:** 240 W. Vollständige Ladung mit Ladestation 4 h. Ladegerät absperren und abnehmbar.  
3 Unterstützungsstufen frei wählbar. **Reichweite:** Bis zu 45-50 km. Abhängig von Steigung, Gelände, Unterstützungsstufe, Gewicht des Fahrers, Wetter und Temperatur.  
Display mit LED-Ladestandsanzeige.



# AMPARO 8 FR 26"/28"

-  KTM Trekking Rahmen
-  Suntour NCX-D LITE, 700C, Fw: 63mm Magnesium
-  Shimano Schaltdrehgriff mit Ganganzeige 1-8
-  Tektro Hebel
-  Nur 22,9 kg ohne Pedale und Ständer

## TECHNOLOGIE

**Leistung:** 250 Watt Dauerleistung **Batterie:** Lithium Mangan (LiMn) **Energiekapazität:** 240 W. Vollständige Ladung mit Ladestation 4 h. Ladegerät absperren und abnehmbar.  
3 Unterstützungsstufen frei wählbar. **Reichweite:** Bis zu 45-50 km. Abhängig von Steigung, Gelände, Unterstützungsstufe, Gewicht des Fahrers, Wetter und Temperatur.  
Display mit LED-Ladestandsanzeige.



eRACE

- Aluminium 6061 triple-buttet 43/48/53
- teamorange/white
- Rock Shox DART 3 LO
- Travel: 100. A: ext. Reb. & Turnkey Lockout
- Shimano Deore Rapidfire plus
- Shimano SLX
- Shimano Deore Downswing
- Shimano HG73
- Shimano HG50-9
- 11-34 / 44-32-22
- Shimano Deore 2-piece
- Shimano Cartridge
- Wellgo C128, Alloy MTB Pedal symetrisch F 180 / R 160
- Magura Julie Disc mit Schalter
- Rückgewinnung
- Shimano M529 Disc 6-Loch
- BIONX-Hinterrad-Nabenmotor
- Rigida Taurus2000, Alu
- DT Champion, Inox 2mm, hinten 2,3mm
- Schwalbe Racing Ralph 2.1 "P" faltbar
- Ritchey OE Press-Fit integrated
- Ritchey OE
- Ritchey OE flat
- KTM VLG-311 Gel
- KTM VL-1205
- Ritchey OE
- 21,0 kg ohne Pedale und Ständer

eCROSS

- Aluminium 6061
- H 46/51/56
- black-matt
- Suntour SF9-CR8V
- Alu, Stahlfeder mit einstellb. Vorspannung
- Shimano Alivio Rapidfire plus
- Shimano Deore
- KMC
- Shimano HG40-8
- Shimano HG40-8
- 11-32 / 48-38-28
- Shimano M361 mit Schutzring
- Shimano UN26-K
- VP-607 leichtes Alupedal F 180 / R 160
- Magura Julie Disc mit Schalter
- Rückgewinnung
- Shimano M529 Disc 6-Loch
- BIONX-Hinterrad-Nabenmotor
- Rigida Taurus2000, Alu
- DT Champion, Inox 2mm, hinten 2,3mm
- Schwalbe Tyrago 40-622
- VP-MH308E mit Gewinde
- Kalloy AL-KT3, ausziehbar, verstellbar
- Kateem KT1 Trekking, Alu
- Ergonomischer-Griff
- Ergonomischer-Griff
- Selle Royal Freeway
- Satori Harm LT2 (MCU) - gefedert
- 21,7 kg ohne Pedale und Ständer

eFUN

- Aluminium 6061
- H 46/51/56, D 46/51, E 46/51/56
- cranberry/white
- Suntour SF9-CR8V
- Alu, Stahlfeder mit einstellb. Vorspannung
- Shimano Alivio Rapidfire plus
- Shimano Deore
- KMC
- Shimano HG40-8
- Shimano HG40-8
- 11-32 / 48-38-28
- Shimano M361 mit Schutzring
- Shimano UN26-K
- VP-607 leichtes Alupedal
- Shimano M422 V-Brake
- Tektro Hebel mit Schalter für Rückgewinnung
- Shimano M529 Disc 6-Loch
- BIONX-Hinterrad-Nabenmotor
- Rigida Taurus2000, Alu
- DT Champion, Inox 2mm, hinten 2,3mm
- Conti Contact 42-622
- VP-MH308E mit Gewinde
- Kalloy AL-KT3, ausziehbar, verstellbar
- Kateem KT1 Trekking, Alu
- Ergonomischer-Griff
- Selle Royal Freeway
- Satori Harm LT2 (MCU) - gefedert
- 20,0 kg ohne Pedale und Ständer

eTRAIL

- Aluminium 6061
- H 46/51/56, D 46/51, E 46/51
- crystalgrey/black
- Suntour NCX-D LITE, 700C, Fw: 63mm
- Magnes., Stahlfeder mit einstellb. Vorspannung
- Shimano Deore Rapidfire plus
- Shimano SLX s
- Shimano Deore
- Shimano HG73
- Shimano HG50-9
- 11-32 / 48-36-26
- Shimano Deore M590 mit Schutzring
- Shimano Cartridge
- VP-607 leichtes Alupedal F 180 / R 160
- Magura Julie Disc mit Schalter
- Rückgewinnung
- Shimano M529 Disc 6-Loch
- BIONX-Hinterrad-Nabenmotor
- Rigida Taurus2000, Alu
- DT Champion, Inox 2mm, hinten 2,3mm
- Conti Contact 42-622
- VP-MH308E mit Gewinde
- Kalloy AL-KT3, ausziehbar, verstellbar
- Kalloy AL-KT3, ausziehbar, verstellbar
- Kateem KT1 Trekking, Alu
- Ergonomischer-Griff
- Selle Royal Freeway
- Selle Royal 5234 Lookin
- Suntour NEX parallelogram-gefedert
- 20,5 kg ohne Pedale und Ständer

AMPARO 8 28"

- Aluminium 6061
- H 46/51/56, W 46/51
- brush/black
- Suntour NCX-D LITE, 700C, Fw: 63mm
- Magnes., Stahlfeder mit einstellb. Vorspannung
- Shimano Schaltdrehgriff mit Ganganzeige 1-8
- Rollenkette 1/2 x 1/8" rostfrei
- 23 Z
- 23 / 41
- Panasonic
- Panasonic
- VP-611 leichtes Alupedal
- Shimano M422 V-Brake
- Tektro Hebel
- Shimano Nabendynamo 3N72
- 8-G Shimano Nexus Getriebeabene / Leerlauf
- Ambrosio Keba, Alu
- DT Champion, Inox 2mm
- Schwalbe Marathon Racer, 40-622
- VP-MH308E mit Gewinde
- Kalloy AS-820, ausziehbar, Neigung verstellbar
- Humpert City, Alu
- Ergonomischer-Griff
- Selle Royal Freeway
- Satori Harm LT2 (MCU) - gefedert

AMPARO 8 26"

- Aluminium 6061
- W 46
- brush/black
- Suntour NCX-D LITE, 26", Fw: 63mm
- Magnes., Stahlfeder mit einstellb. Vorspannung
- Shimano Schaltdrehgriff mit Ganganzeige 1-8
- Rollenkette 1/2 x 1/8" rostfrei
- 23 Z
- 23 / 41
- Panasonic
- Panasonic
- VP-611 leichtes Alupedal
- Shimano M422 V-Brake
- Tektro Hebel
- Shimano Nabendynamo 3N72
- 8-G Shimano Nexus Getriebeabene / Leerlauf
- Ambrosio Keba, Alu
- DT Champion, Inox 2mm
- Schwalbe Marathon, 47-559
- VP-MH308E mit Gewinde
- Kalloy AS-820, ausziehbar, Neigung verstellbar
- Humpert City, Alu
- Ergonomischer-Griff
- Selle Royal Freeway
- Satori Harm LT2 (MCU) - gefedert

AMPARO 8 FR 28"

- Aluminium 6061
- W 46/51
- brush/black
- Suntour NCX-D LITE, 700C, Fw: 63mm
- Magnes., Stahlfeder mit einstellb. Vorspannung
- Shimano Schaltdrehgriff mit Ganganzeige 1-8
- Rollenkette 1/2 x 1/8" rostfrei
- 21 Z
- 21 / 41
- Panasonic
- Panasonic
- VP-611 leichtes Alupedal
- Shimano M422 V-Brake + Rücktrittbremse
- Tektro Hebel
- Panasonic Frontmotor
- 8-G Shimano Nexus Getriebeabene / Rücktritt
- Ambrosio Keba, Alu
- DT Champion, Inox 2mm
- Schwalbe Marathon Racer, 40-622
- VP-MH308E mit Gewinde
- Kalloy AS-820, ausziehbar, Neigung verstellbar
- Humpert City, Alu
- Ergonomischer-Griff
- Selle Royal Freeway
- Satori Harm LT2 (MCU) - gefedert

AMPARO 8 FR 26"

- Aluminium 6061
- W 46
- brush/black
- Suntour NCX-D LITE, 26", Fw: 63mm
- Magnes., Stahlfeder mit einstellb. Vorspannung
- Shimano Schaltdrehgriff mit Ganganzeige 1-8
- Rollenkette 1/2 x 1/8" rostfrei
- 21 Z
- 21 / 41
- Panasonic
- Panasonic
- VP-611 leichtes Alupedal
- Shimano M422 V-Brake + Rücktrittbremse
- Tektro Hebel
- Panasonic Frontmotor
- 8-G Shimano Nexus Getriebeabene / Rücktritt
- Ambrosio Keba, Alu
- DT Champion, Inox 2mm
- Schwalbe Marathon, 47-559
- VP-MH308E mit Gewinde
- Kalloy AS-820, ausziehbar, Neigung verstellbar
- Humpert City, Alu
- Ergonomischer-Griff
- Selle Royal Freeway
- Satori Harm LT2 (MCU) - gefedert

**KTM FAHRRAD GMBH**

Harlochner Straße 13  
5230 Mattighofen  
Austria

[www.ktm-bikes.at](http://www.ktm-bikes.at)